

**E.S.E HOSPITAL UNIVERSITARIO SAN RAFAEL DE TUNJA
SUBGERENCIA DE SERVICIOS DE SALUD
SISTEMA DE INFORMACIÓN Y ATENCIÓN AL USUARIO – SIAU
MEDICIÓN DE LA PERCEPCIÓN DE LOS USUARIOS CON LA ENCUESTA DE SATISFACCIÓN MES
DE ENERO 2023**

A continuación, presento informe de la percepción de los usuarios en el mes de Enero del año 2023; los datos aquí obtenidos son basados en la recolección de la información en la aplicación de las encuestas de satisfacción ante la atención brindada a los usuarios.

OBJETIVO

Consolidar la información obtenida de la aplicación del procedimiento de medición de satisfacción de los usuarios durante la atención prestada en los diferentes servicios de nuestra institución.

ALCANCE

Conocer la percepción del usuario con respecto a los servicios prestados en la institución.

AREAS INVOLUCRADAS EN EL PROCESO

- Consulta especializada
- Urgencias
- Hospitalización
- Salas de cirugía
- Laboratorio clínico

METODOLOGÍA

Las encuestas de satisfacción serán realizadas de manera mensual de acuerdo al formato establecido por medio de Software Daruma Salud modulo Encuestas por el personal de SIAU y Humanización.

La muestra es obtenida mediante muestreo probabilístico utilizando el software EPI INFO teniendo en cuenta como universo el promedio de atenciones trimestrales del año inmediatamente anterior con una estimación de 5% de error y 95% de confiabilidad.

Las encuestas serán realizadas en los servicios de consulta externa, urgencias (adultos, pediátricas y ginec obstetricia), hospitalización (adultos, pediátrica y ginec obstetricia), Unidades de Cuidado Intensivo (Adulto, Pediátrica y Neonatal) y salas de cirugía – ambulatorio.

Para la vigencia del año 2023 la aplicación de las encuestas será de la siguiente manera:

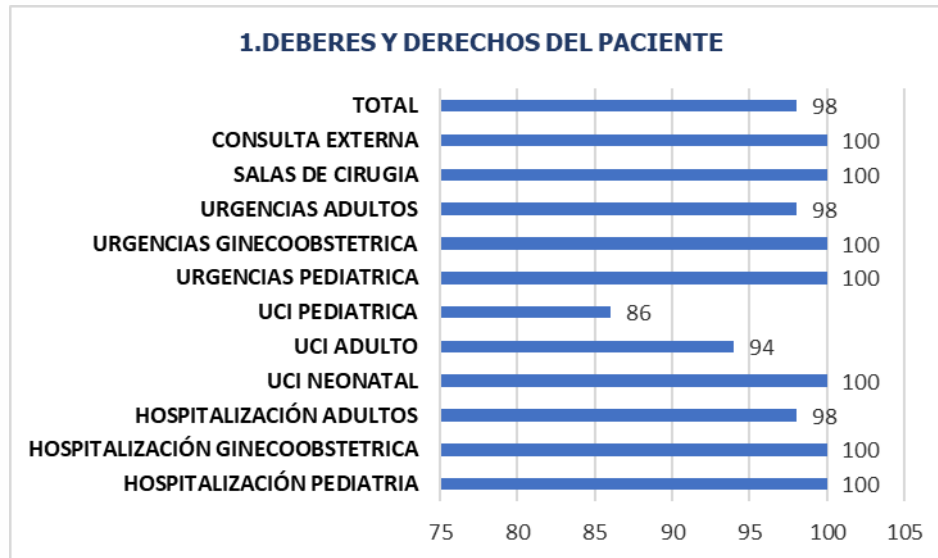
SERVICIOS	ATENCIONES ANUALES	PROMEDIO TRIMESTRAL	MUESTREO	Nº DE ENCUESTAS A APLICAR
URGENCIAS ADULTOS	37877	9469	369	123
URGENCIAS PEDIATRICA	10762	2691	336	112
URGENCIAS GINECOOBSTETRICA	9307	2327	330	110
HOSPITALIZACIÓN ADULTOS	18249	4562	354	118
HOSPITALIZACIÓN PEDIATRICA	2074	519	221	74
HOSPITALIZACIÓN GINECOOBSTETRICA	4556	1139	287	96
UCI ADULTO	2225	556	227	76
UCI NEONATOS	1250	313	172	57
UCI PEDIATRIA	336	84	69	23
SALAS DE CIRUGIA – AMBULATORIO	2391	598	234	78
CONSULTA EXTERNA	96134	24034	378	126
TOTAL	185161	46292	2977	993

Una vez culminado el mes a evaluar se exportará la información obtenida para realizar informe de satisfacción de acuerdo a los resultados y posterior cargue a la página web institucional.

NIVEL DE SATISFACCIÓN POR ATRIBUTO

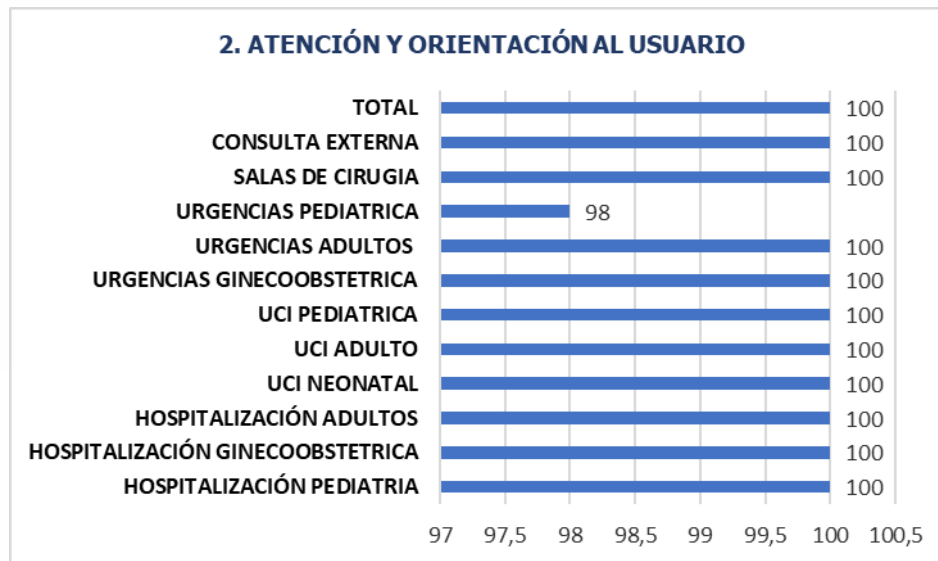
DEBERES Y DERECHOS DEL PACIENTE

Se establecieron acciones para la presente vigencia a través del programa de humanización, el cual busca una atención integral articulando aspectos asistenciales y administrativos en pro del bienestar y cumplimiento de los derechos y deberes de los usuarios, para el mes de enero se calificó este aspecto con un 98% de percepción de nuestros usuarios.



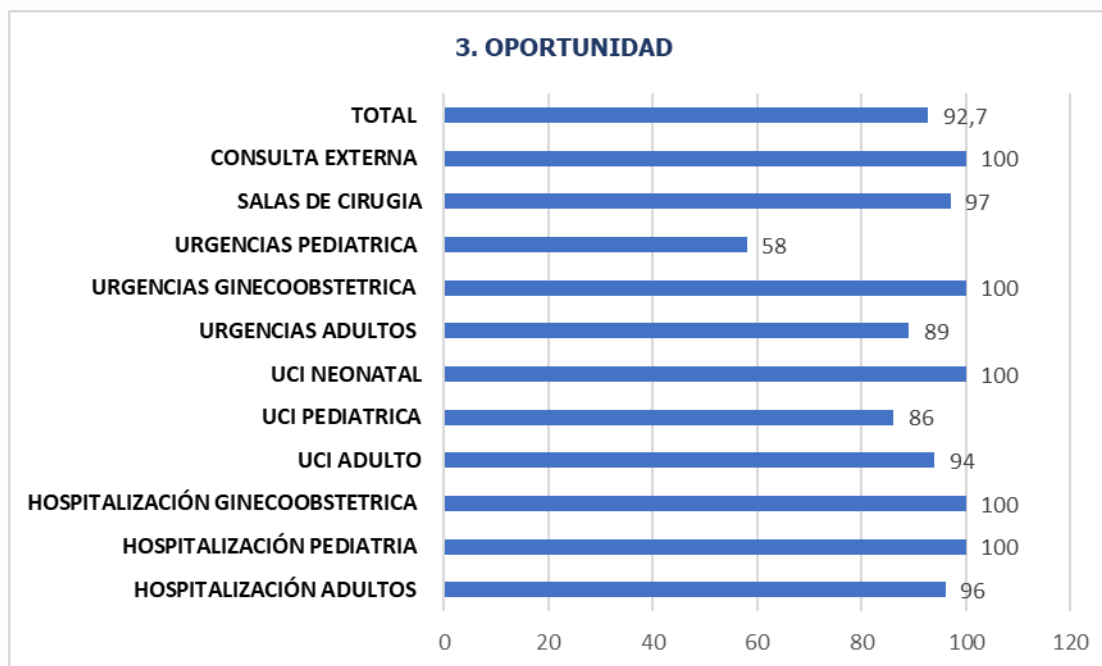
ATENCIÓN Y ORIENTACIÓN AL USUARIO

La institución en la actualidad desarrolla estrategia en el programa de humanización, enfocadas a la protección de derechos de los pacientes y el cumplimiento de sus deberes con el hospital, cuenta con un grupo de personas calificadas para la entrega y gestión de las necesidades de información del usuario y familia. Por lo anterior se obtiene para el mes de enero un cumplimiento de 100 % este aspecto.



OPORTUNIDAD

Para mes de enero se obtiene un porcentaje de **92,7%** al aspecto de oportunidad donde se establecieron acciones al interior de los servicios:



URGENCIAS:

En TRIAGE, la oportunidad en la consulta y revaloración de los usuarios para definir su conducta lo cual impacta en la satisfacción de los mismos en la atención.

SERVICIOS AMBULATORIOS (Consulta especializada, imágenes diagnósticas y laboratorio clínico):

Se establecieron estrategias de asignación de citas para la consulta especializada y programación de procedimientos, lo cual mejoro la oportunidad en la atención de los usuarios provenientes de municipios lejanos y del área de influencia de la ESE.

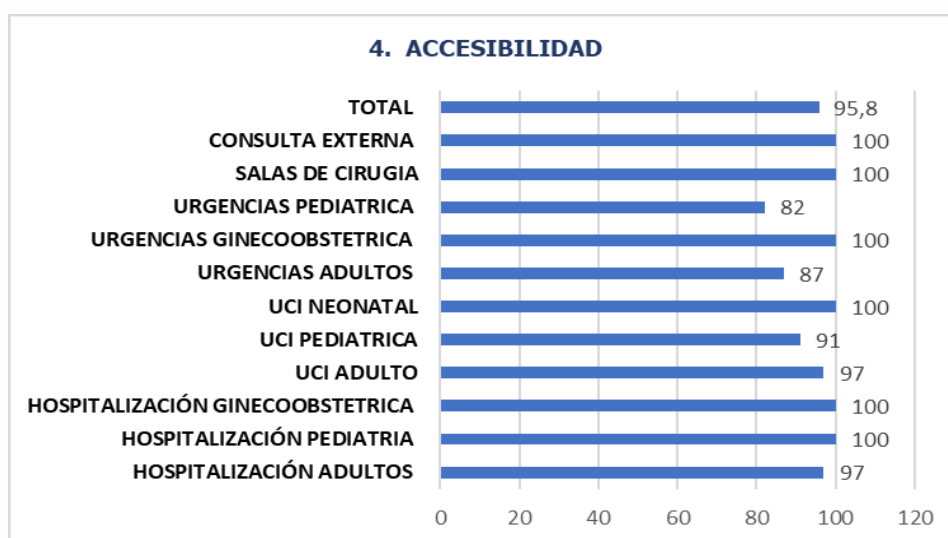
ATENCIÓN HOSPITALARIA:

En el servicio de hospitalización se realizaron acciones para mejorar la oportunidad en la asignación de camas, dando seguridad en la atención de nuestros usuarios, se realizó distribución de camas en el servicio d hospitalización 6to sur, Se implementó revista admirativa para la gestión de tramites con aseguradoras para darle continuidad en la atención de los usuarios y egreso seguro.

ACCESIBILIDAD

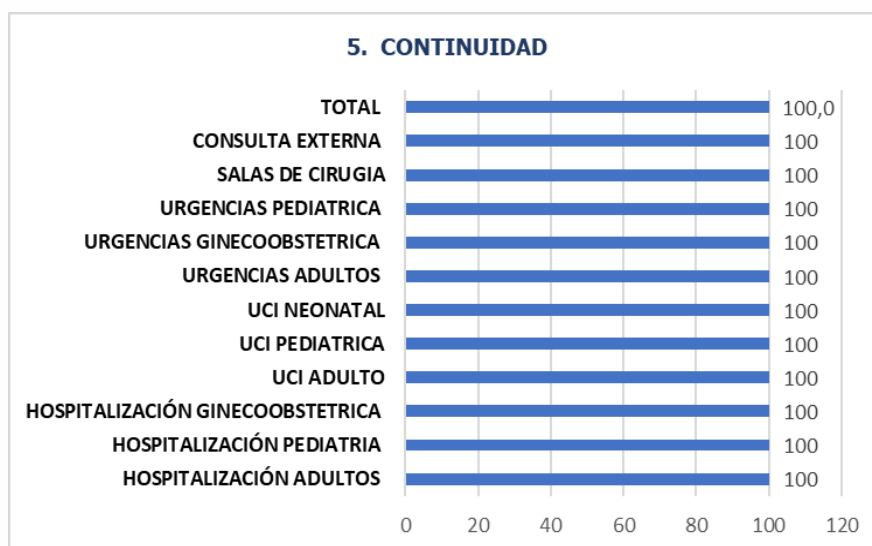
Para mes de enero se obtiene un porcentaje de **95,8%** al aspecto de accesibilidad donde se establecieron acciones al interior de los servicios.

Desde el Servicio de Información y Atención al Usuario SIAU, se brinda orientación y acompañamiento a cada uno de nuestros usuarios, facilitando su ubicación dentro de la institución en cada uno de los servicios como urgencias, servicios ambulatorios, hospitalización y UCI.



CONTINUIDAD

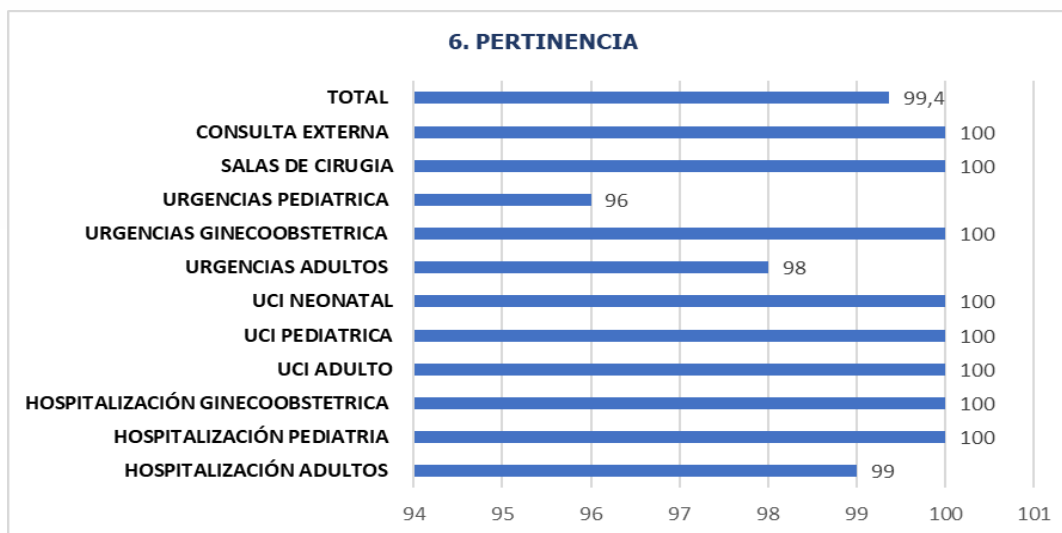
Para mes de enero se obtiene un porcentaje de **100 %** en este aspecto evaluado a través de la percepción de los usuarios, donde una vez ha finalizado el proceso de atención en cada uno de los servicios de la Institución, el personal que dio respuesta a las necesidades de los usuarios hace entrega de los documentos soporte de la atención así como los requeridos para dar continuidad en caso que lo requiera fue de la institución y se entrega la información acerca del trámite que debe realizar de manera externa en la EPS, para su proceso de autorización a fin de dar continuidad en la atención.



PERTINENCIA

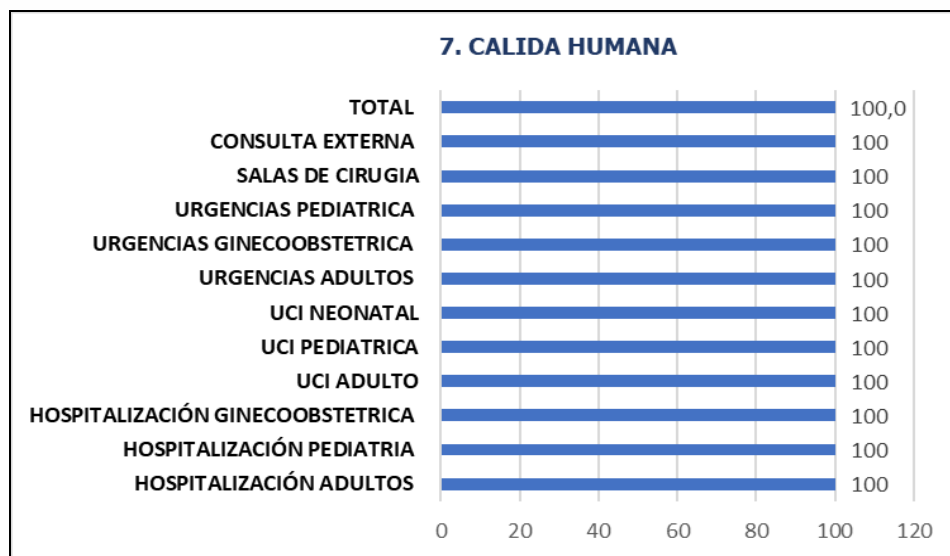
Para mes de enero se obtiene un porcentaje de **99,4%** al aspecto de pertinencia donde se establecieron acciones al interior de los servicios.

Se brindó la información durante el proceso de atención acerca de la enfermedad, tratamiento y recomendaciones de acuerdo al servicio donde se realizó la atención (procedimiento diagnóstico, consulta, procedimiento quirúrgico, y/o tratamiento); Sin embargo, se reiteró la importancia en la verificación del entendimiento de tratamiento, patología y recomendaciones.



CALIDAD HUMANA

Para mes de enero se obtiene un porcentaje de **100%** al aspecto de calidad humana donde se establecieron acciones al interior de los servicios.



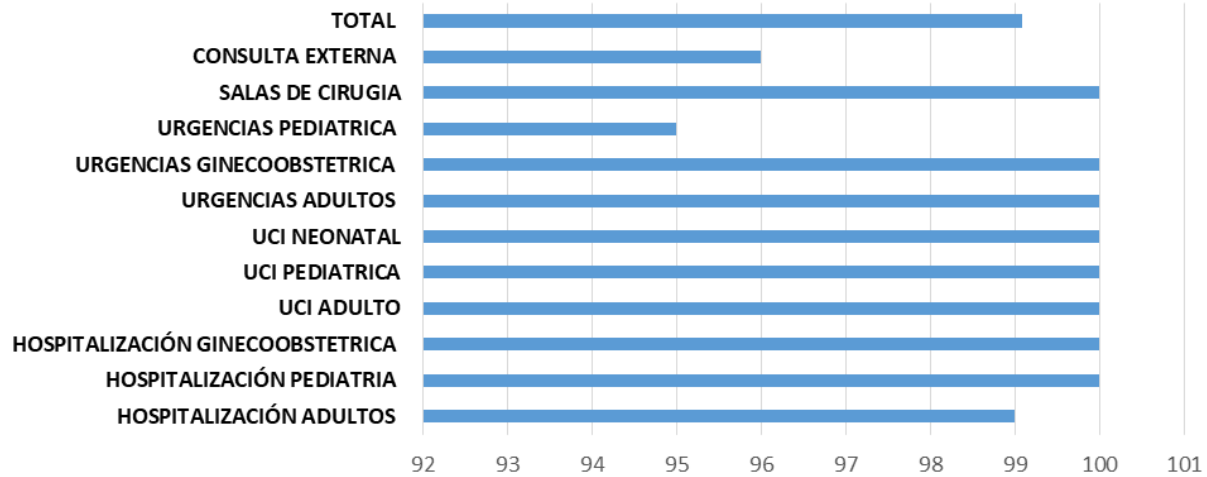
Es importante anotar en este aspecto el dar continuidad en una atención con calidez y respeto a nuestros usuarios, lo cual conlleva a la satisfacción durante la atención, la cual va articulada al numero de felicitaciones por servicio.

SATISFACCIÓN EN EL PROCESO DE ATENCIÓN

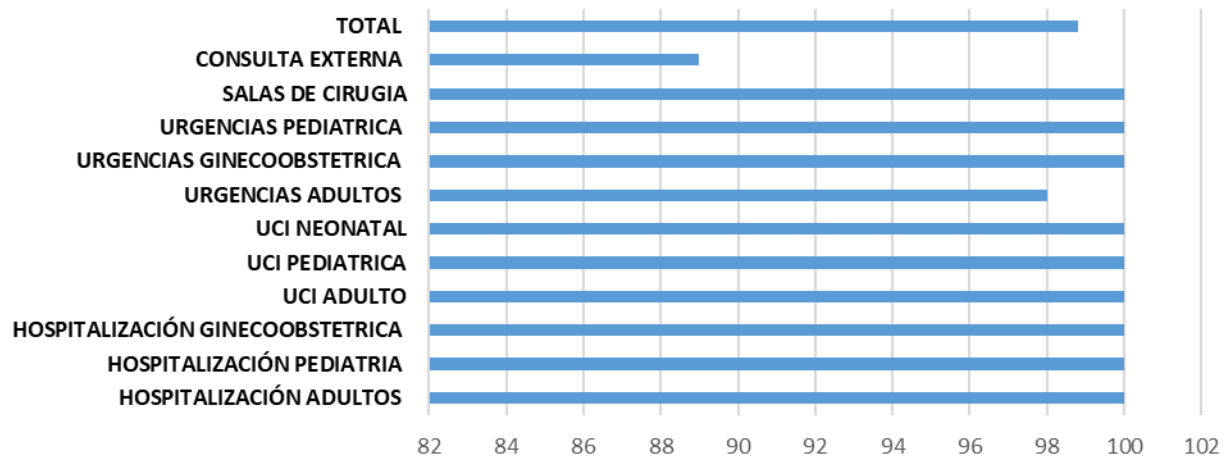
Es el factor de agrado que obtienen los usuarios y acompañantes durante todo el proceso de atención hasta su egreso en cada uno de los servicios de nuestra institución, cuyo aspecto a evaluar es el nivel de agrado durante la atención.

- 1. Calificación de la experiencia durante la atención**
- 2. Recomendaría la institución**
- 3. Calificación con el servicio prestado**
- 4. Tasa de satisfacción global por servicio mes de enero**

CALIFICACIÓN DE LA EXPERIENCIA DURANTE LA ATENCIÓN



RECOMENDARÍA LA INSTITUCIÓN



Carrera 11 No. 27-27
Tunja - Boyacá - Colombia



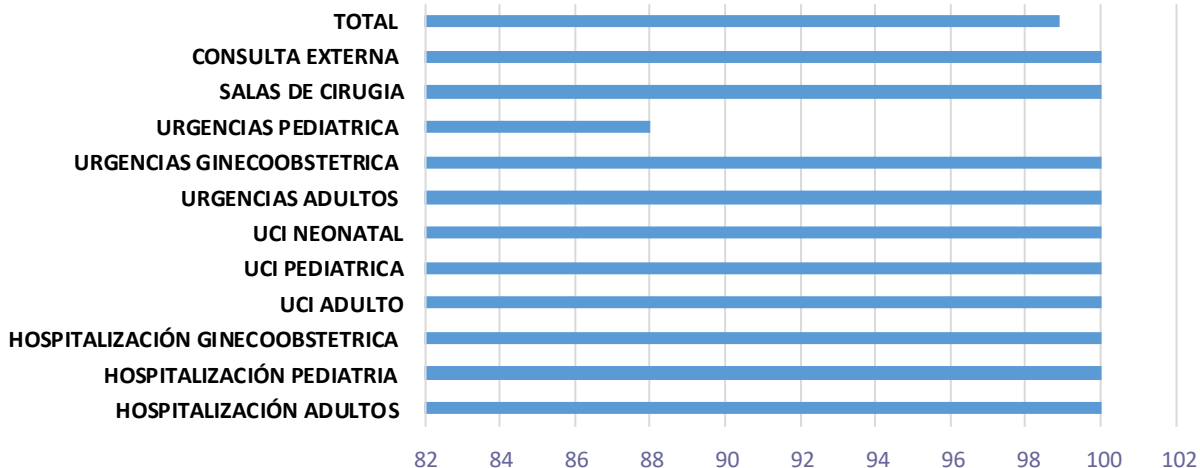
8-7405030



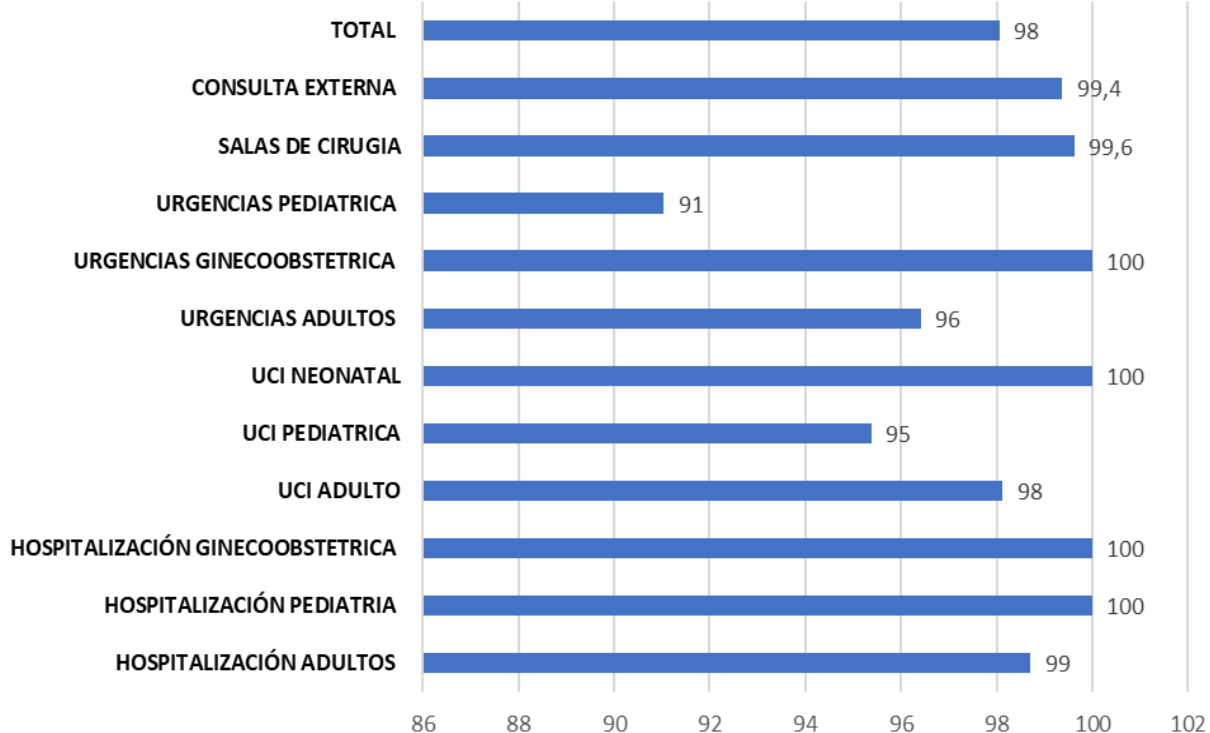
www.hospitalsanrafaeltunja.gov.co
Gerente@hospitalsanrafaeltunja.gov.co



CALIFICACIÓN CON EL SERVICIO PRESTADO



TASA DE SATISFACCIÓN GLOBAL POR SERVICIO MES DE ENERO



Una vez evaluada la percepción de los usuarios con la atención prestada en la institución, se obtiene un porcentaje del **98%**, la cual obedece a la fidelidad de los usuarios con institución y el agradecimiento con la prestación de un servicio con cálida, calidez, respeto y responsabilidad.

De acuerdo a lo anterior se obtuvo una tasa de satisfacción global del **98%** correspondiente al mes de Enero del 2023.



TATIANA CAROLINA MENDOZA ROJAS
COORDINADORA APOYO DE SERVICIOS DE SALUD
E.S.E. Hospital universitario San Rafael de Tunja
Tel. 7405030 Ext 2142

Proyecto Liceth Tatiana Alberto Vargas
Proyecto Viky Katerin Quincós Suarez